



Instituto de Manejo e Certificação Florestal e Agrícola
Estrada Chico Mendes, 185 – Sertãozinho
CEP: 13426-420 - Piracicaba - SP - Brasil
Tel./Fax.: +55 19 3429-0800
imaflora@imaflora.org | www.imaflora.org

Relatório Anual Cafés Rainforest Alliance Certified™ 2016

Elaborado por:
Eduardo Trevisan Gonçalves
Oséias Mendes da Costa



Piracicaba, 2017

1. INTRODUÇÃO

O presente relatório tem o objetivo de levar transparência aos empreendimentos certificados, a cerca da evolução da área produtiva certificada, o volume e a comercialização de cafés com o selo *Rainforest Alliance Certified™ (RAC)*. As informações contidas nesse documento foram obtidas através de consulta ao sistema *Rainforest Alliance Marketplace* a lista de empreendimentos certificados publicada pela Rede de Agricultura Sustentável (RAS) e consultas a diversos profissionais.

2. MERCADO GLOBAL DE CAFÉS RAINFOREST ALLIANCE CERTIFIED (RAC)

No ano de 2016, a produção de café RAC em todos os países produtores aumentou 4,5% em relação ao ano de 2015, passando de 487.748 toneladas em 2015 para 509.845 toneladas em 2016 (aproximadamente 8.500.000 sacas de 60kg. (Gráfico 1).

O total vendido como certificado cresceu cerca de 12% em relação ao ano anterior, atingindo 3.630.850 de sacas de 60kg (tabela 1). Desta maneira, 43% de toda a produção certificada, foram efetivamente vendidas utilizando-se o selo de certificação (Gráfico 2):

Gráfico 1: Produção total de café RAC global

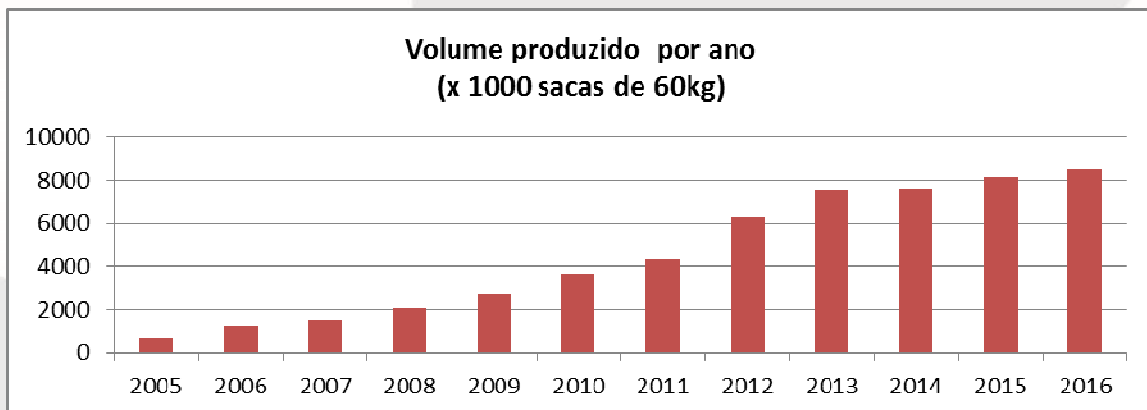
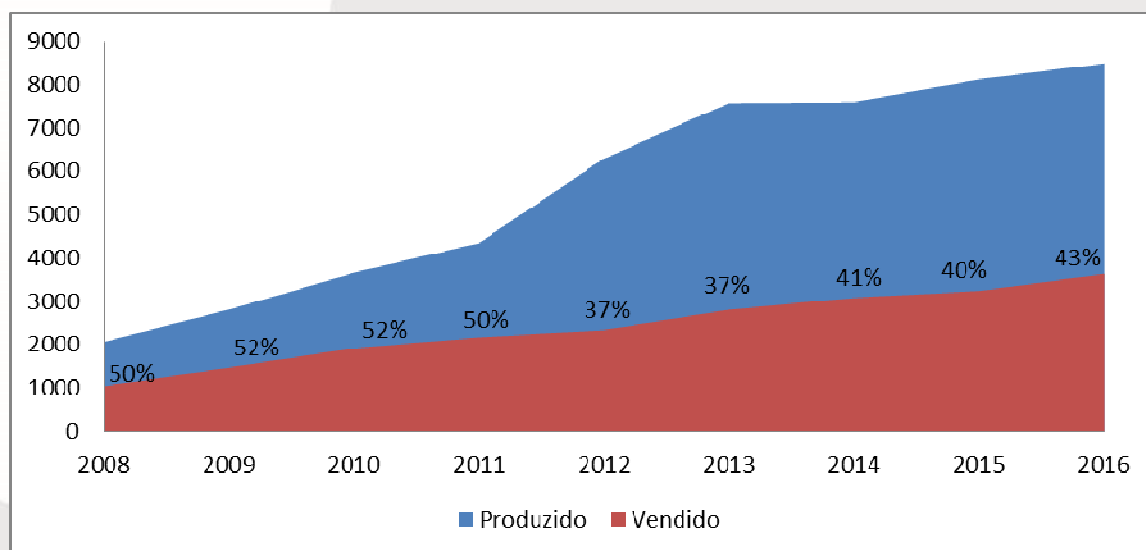


Tabela 1: Total de café vendido como certificado

| Ano | Volume vendido (sacas de 60kg) | Percentual de crescimento |
|------|--------------------------------|---------------------------|
| 2010 | 1.914.730 | 31.2% |
| 2011 | 2.164.400 | 13.0% |
| 2012 | 2.330.930 | 7.7% |
| 2013 | 2.799.450 | 20.1% |
| 2014 | 3.078.480 | 10.0% |
| 2015 | 3.238.320 | 5.2% |
| 2016 | 3.630.850 | 12.1% |

Gráfico 2: Relação entre Café certificado produzido e vendido (Global)



3. CAFÉ CERTIFICADO RAC NO BRASIL

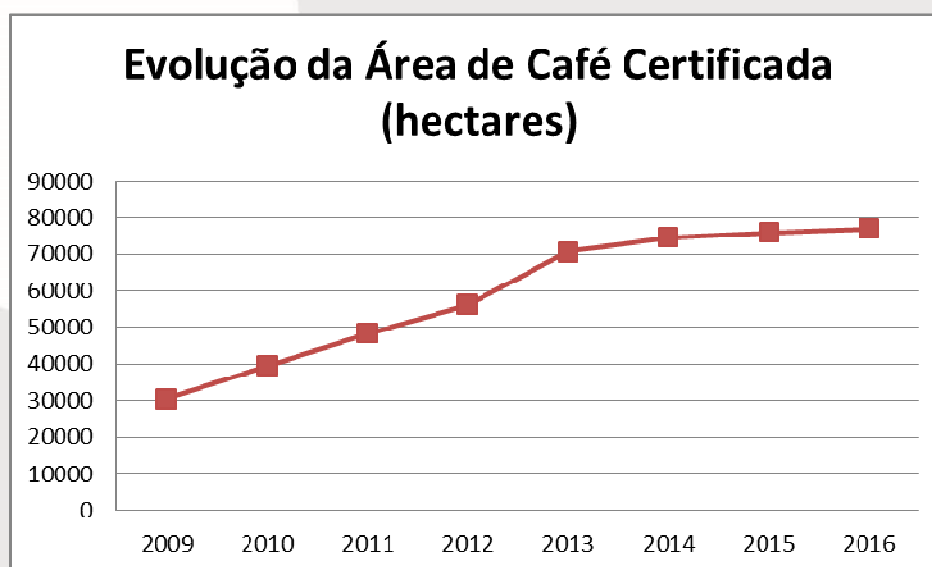
Os cafés RAC são produzidos em diversas regiões do Brasil, concentrando-se principalmente no Cerrado Mineiro e no Sul de Minas.

Desde 2003, tanto a área, quanto o volume de café certificado vêm aumentando, causando impacto positivo significativo ao meio ambiente, na gestão das fazendas e na qualidade de vida dos trabalhadores envolvidos nas propriedades certificadas.

Tabela 2: Resumo 2016 – Empreendimentos Certificados no Brasil¹

| | |
|---|-------------|
| Número de Empreendimentos Certificados | 74 |
| Área de café na modalidade “grupos” (ha) | 37132 |
| Área de café em propriedades individuais (ha) | 39823 |
| Área total de café certificado (ha) | 76956 |
| Volume Total produzido (kg) | 160.876.388 |
| Total aproximado de café produzido (sacas de 60 kg) | 2.681.273 |

Gráfico 3: Evolução da Área em Café Certificada (2009 a 2016)

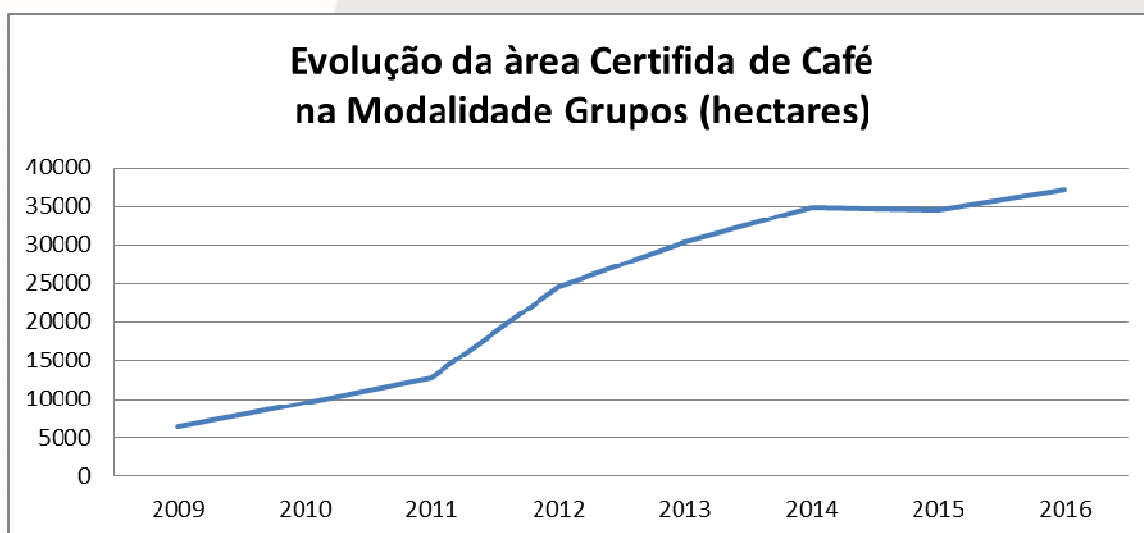


¹ Fonte: <http://san.ag/web/wp-content/uploads/2014/11/List-of-Certified-Farms-and-CoC-Operations-April-30th-2016.pdf>

3.1 GRUPOS

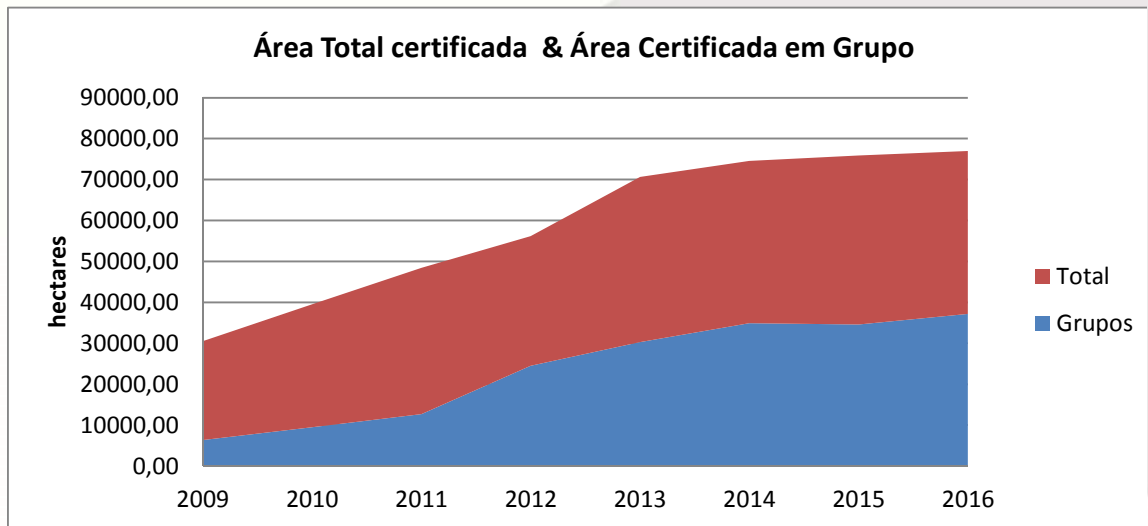
A certificação em grupos foi desenvolvida com a finalidade de ampliar o acesso de produtores pequenos e médios à certificação. Todos os grupos dessa modalidade possuem um sistema interno de gestão, isto é, um sistema de monitoramento onde o técnico da organização que gerencia a certificação visita cada propriedade envolvida no processo e realiza auditorias internas. Este processo permite que o Imaflora ou outra entidade acreditada pela RAS – Rede de Agricultura Sustentável no ato da auditoria faça uma amostra do total de fazendas do grupo. Caso as fazendas amostradas demonstrem cumprimento com as Normas e Políticas da RAS, todo o grupo é certificado.

Gráfico 4: Evolução da área certificada de grupos:



A certificação em grupos é resultado de um contínuo processo de capacitação de técnicos, visitas e parcerias com empresas. Em 2016, 48% de toda a área certificada no Brasil foi composta por propriedades membro de grupos (gráfico 5).

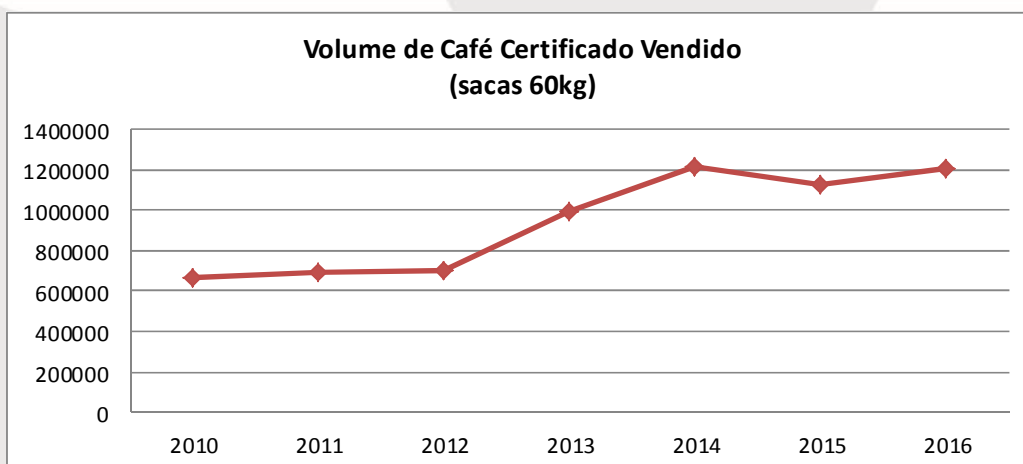
Gráfico 5: Relação entre certificação individual e grupos:



4. COMERCIALIZAÇÃO

As exportações em 2016, atingiram aproximadamente 1.200.000 sacas (75.500 Toneladas), aumento de 9% com relação ao ano anterior, igualando-se ao volume vendido no ano de 2015. O Gráfico, a seguir, ilustra essa informação:

Gráfico 6: Evolução das exportações de cafés RAC brasileiros 2010 a 2016 (Sacas de 60 kg)



4.1 PRODUÇÃO X EXPORTAÇÕES

No gráfico 7, é possível observar que em 2016, aproximadamente, 45% de todo o café produzido em fazendas RAC foram efetivamente, vendidos. Os outros 55% foram vendidos por meio de outras certificações, a comerciantes e torrefadores que não exigem ou não registram as compras de café certificado RAC ou são cafés de baixa qualidade.

Gráfico 7: Evolução produção x exportações (Sacas de 60 kg)

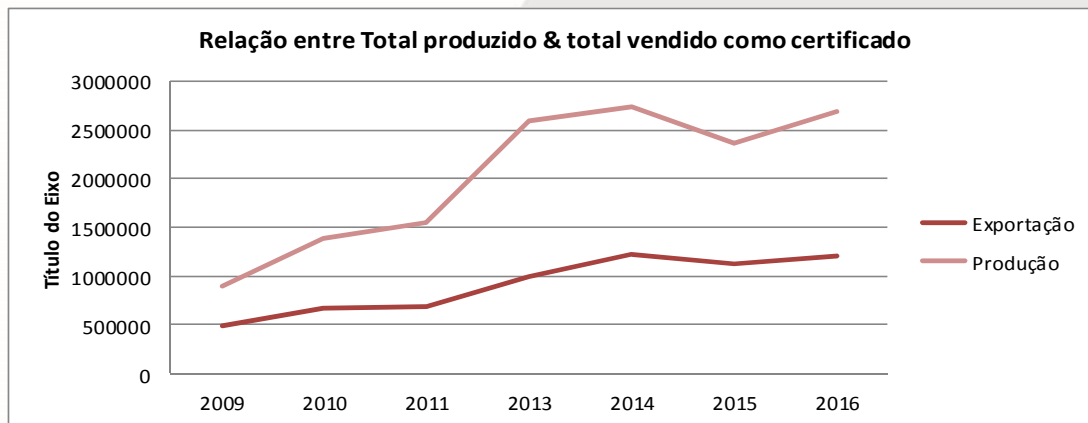


Tabela 3: Relação de produção e venda de cafés certificados entre 2009 e 2010:

| Ano | Produção | Vendas | Percentual |
|------|-----------|-----------|------------|
| 2009 | 902.262 | 489.000 | 54% |
| 2010 | 1.379.248 | 669.886 | 49% |
| 2011 | 1.553.640 | 691.000 | 44% |
| 2012 | 1.796.802 | 704.736 | 39% |
| 2013 | 2.593.635 | 996.105 | 38% |
| 2014 | 2.736.855 | 1.216.794 | 44% |
| 2015 | 2.369.500 | 1.129.570 | 47% |
| 2016 | 2.681.273 | 1.208.378 | 45% |

4.2 Principais Exportadores e Importadores de Café RAC no Brasil

Em 2016, 60 diferentes exportadores (incluindo fazendas que fazem exportam diretamente) operaram cafés RAC no Brasil. Na tabela 4, a seguir, é possível verificar os 15 principais, em série histórica de 2013 a 2016.

Com relação à importação, é possível observar que no ano de 2016, 130 importadores comercializaram cafés RAC do Brasil. A tabela 5 traz os principais.

Tabela 4: Principais exportadores dos cafés RAC brasileiros no período de 2013 a 2016.

| Ranking | 2013 | 2014 | 2015 | 2016 |
|---------|-------------------|-------------------|---------------------------|---|
| 1º | Terra Forte | EISA | EISA | EISA- Empresa Interagrícola S.A. |
| 2º | EISA | Terra Forte | STOCKLER | STOCKLER COMERCIAL E EXPORTADORA LTDA. |
| 3º | STOCKLER | STOCKLER | Terra Forte | Veloso Trading New Coffee Comercial Exportadora S/A |
| 4º | Atlântica | Outspan Brazil | Sagrados Corações | Outspan Brazil Importação e Exportação Ltda. |
| 5º | Outspan | Daterra | Daterra | Daterra Atividades Rurais Ltda |
| 6º | Expocaccer | CAFEBRAS | Volcafe Ltda | EXPORTADORA DE CAFÉ GUAXUPE LTDA |
| 7º | Daterra | Sagrados Corações | Veloso Trading | EXPOCACCCER-COOPERATIVA DOS CAFEICULTORES DO CERRADO LTDA |
| 8º | Tristão | Volcafe Ltda | Ipanema Agrícola S.A. | SAGRADOS CORACOES INDUSTRIA E COMERCIO DE ALIMENTOS LTDA |
| 9º | Unicafé | Louis Dreyfus | Cooxupé | BOURBON SPECIALTY COFFEES S/A |
| 10º | Ipanema | Veloso Trading | Exp. Café de Guaxupé | COMEXIM LTDA. |
| 11º | Volcafé | Ipanema Agrícola | Comexim LTDA | Ipanema Agrícola S.A. |
| 12º | Comexim LTDA | Exp. Café Guaxupé | Costa Café | Terra Forte Exp. e Imp. de Cafe Ltda |
| 13º | Cooxupé | Cooxupé | CAFEBRAS | Cooperativa Regional de Cafeicultores em Guaxupé Ltda |
| 14º | Louis Dreyfus | Tristão | A.C. Agro Mercantil LTDA. | Atlântica Exportação e Importação Ltda |
| 15º | Sagrados Corações | Comexim LTDA | Nutrade | CAFEBRAS - CAFES DO BRASIL S/A |

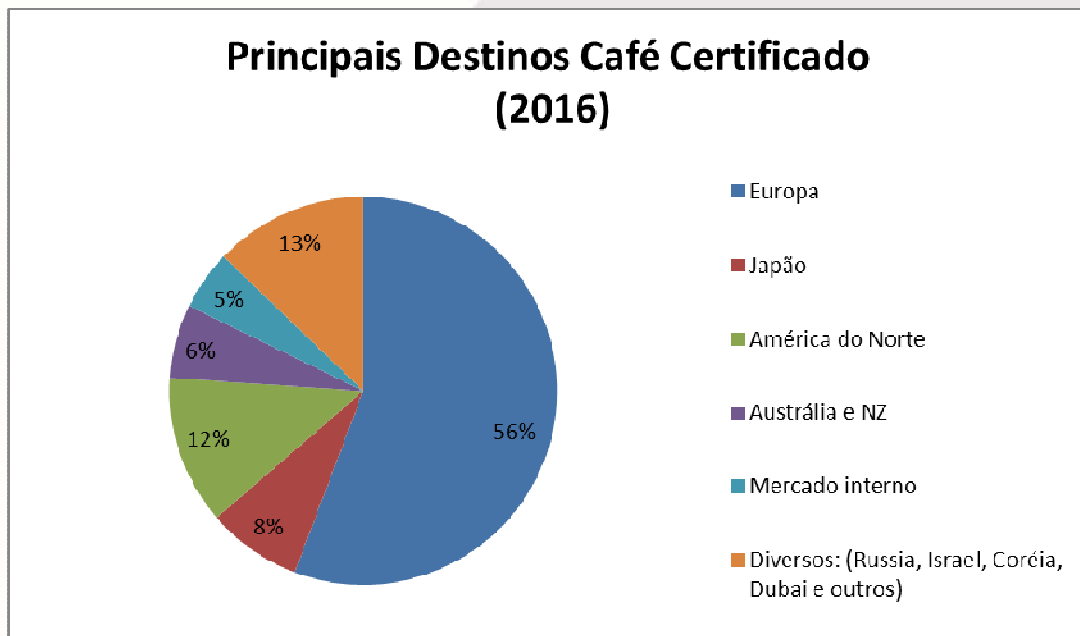
Tabela 5: Principais importadores dos cafés RAC brasileiros no período de 2013 a 2016.

| Ranking | 2013 | 2014 | 2015 | 2016 |
|---------|---------------------------------|-------------------------------|---------------------------------|---|
| 1° | Taloca | Taloca | Ecom Agroindustrial Corp Ltd | Ecom Agroindustrial Corp Ltd |
| 2° | Ecom | Ecom Agroindustrial Corp Ltd | Bernhard Rothfos Intercafe AG | Blaser Trading AG |
| 3° | Cofi-Com | Bernhard Rothfos Intercafe AG | Koninklijke Douwe Egberts B.V. | Bernhard Rothfos Intercafe AG |
| 4° | Tchibo | Mitsui & Co. Ltd | Taloca | Koninklijke Douwe Egberts B.V. |
| 5° | Kanematsu | Tchibo GmbH | Mitsui & Co. Ltd | Kaffehuset i Karlstad AB |
| 6° | InterAmerican Coffee | Kaffehuset i Karlstad AB | Kaffehuset i Karlstad AB | Sucafina AS |
| 7° | Mitsubishi | Kanematsu | Tchibo GmbH | Mitsui & Co. Ltd |
| 8° | Mitsui | Volcafe Ltd. | Mitsubishi Corporation | Mitsubishi Corporation |
| 9° | Bernhard Rothfos Intercafe | Mitsubishi Corporation | Cofi-Com | Luigi Lavazza S.P.A. Coffee Buying Department |
| 10° | Tristão | RGC Coffee Inc. | Marubeni Corporation | Taylor's of Harrogate |
| 11° | La Minita Coffee | InterAmerican Coffee London | Sucafina SA | Kanematsu |
| 12° | Taylor's of Harrogate | Volcafe USA | RGC Coffee Inc. | Ally Brazilian Coffee Merchants |
| 13° | Tropical Farm Management | La Minita Coffee | Ally Brazilian Coffee Merchants | Cofi-Com |
| 14° | Ally Brazilian Coffee Merchants | Taylor's of Harrogate | Volcafe USA | Gustav Paulig Ltd |
| 15° | United Coffee | EFICO S.A. | Kanematsu | Louis Dreyfus Company Suisse AS |

5. DESTINOS

A Europa foi o principal destino dos cafés certificados RAC em 2016, com 56% de todo volume. O Gráfico 8 abaixo demonstra os principais portos de destino:

Gráfico 8: Principais portos de destino cafés RAC 2016



6. MERCADO INTERNO

Em 2016, o mercado de cafés certificados com o selo Rainforest Alliance Certified™ continuou seu processo de crescimento através das iniciativas:

- **Nespresso** mantém seu compromisso de apoio aos fornecedores para a melhoria da sustentabilidade da produção e estimulando a certificação RAC;
- **Rede McDonalds** está introduzindo café certificado em toda a sua rede de restaurantes no Brasil e toda América Latina;
- **Solução Três** da empresa Três Corações com abrangência nacional;
- **Brazil Espresso**, marcas distribuídas em todo o Brasil para diversos segmentos;

Outras importantes empresas e marcas que utilizam cafés certificados RAC no mercado brasileiro:

- Octavio Café,
- Fazenda Juliana,
- Café Grenat,
- Ghini Café,

- Café Alvorada Espresso,
- Human Coffee,
- Ouro de Kaffa,
- Terra Santa Coffee,
- Madame D'Orvilliers,
- Lucca Cafés Especiais,
- Villa Borghesi,
- Saquarema Coffee
- Vitalle Café

7. LISTA DE OPERAÇÕES CERTIFICADAS (ATUALIZADO EM MARÇO 2017)

| Nome da operação | Tipo | Área em café |
|---|------------|--------------|
| AC Café S.A. | Individual | 2.960,00 |
| Agrocafé | Grupo | 241,00 |
| Agrofava Cereais Exportação e Importação Ltda(Fazenda Barra Mansa) | Individual | 526,26 |
| Agrotora, Reflorestamento, Pecuária e Café Ltda - Fazenda Recreio | Individual | 337,00 |
| Alto Cafezal - Fazendas São José, União, São Matheus e Conceição, Paineiras, Bom Jardim e Capão da Mata | Individual | 1.422,50 |
| CBI Agropecuária | Individual | 120,00 |
| Coopercitrus - GRAX Grupo Rainforest Alliance Araxa | Grupo | 1.231,00 |
| Daterra - Fazenda São João – Franca | Individual | 133,00 |
| Daterra Atividades Rurais - Fazendas Boa Vista, Tabuões e Araújo, Santo Antônio, Buriti e Santo Inácio. | Individual | 2.523,00 |
| David Ottoni Filho | Individual | 1.150,00 |
| DB Estate Coffee - Fazenda Chuá, Mata Burros, Ponte Alta e São João | Individual | 1.066,00 |
| Ecoagrícola Café Ltda Gleba A10 | Individual | 342,00 |
| EISA – Empresa Interagrícola S/A | Grupo | 1.667,00 |
| Espólio Firmino de Freitas (Fazenda da Onça) | Individual | 438,00 |
| ESTÂNCIA DA FIGUEIRA | Grupo | 18,61 |
| Evanete Peres Domingues (Fazendas Paraíso) | Individual | 178,00 |
| Expocaccer – Cooperativa dos Cafeicultores do Cerrado Ltda. | Group | 4.064,00 |
| Fazenda Alegria, Fazenda Bernardo - Fazenda Claudio | Individual | 265,00 |
| Fazenda Belmonte | Individual | 159,00 |
| Fazenda Canguçu V | Individual | 500,00 |
| Fazenda Capetinga e Sassafrás | Individual | 386,00 |
| Fazenda Cruzeiro | Individual | 249,00 |
| Fazenda Dois Irmãos | Individual | 480,00 |
| Fazenda Estância Lecy | Individual | 288,00 |
| Fazenda Império | Individual | 545,00 |

| | | |
|---|------------|-----------|
| Fazenda Laçador | Individual | 690,00 |
| Fazenda Nossa Senhora Aparecida | Individual | 1.101,00 |
| Fazenda Nossa Senhora de Fátima - Grupo Saquarema | Individual | 250,00 |
| Fazenda Osvaldo Cruz, Fazenda Monte Azul, Sítio Santa Catarina, Sítio Santa Maria e Sítio Lagoa | Individual | 181,00 |
| Fazenda Pinhal & Santo Antonio | Individual | 379,00 |
| Fazenda Retiro Santo Antônio | Individual | 17,00 |
| Fazenda Rio Brilhante Café e Fazenda Pirulito Café | Individual | 932,00 |
| Fazenda Sacramento/Barreiras e Fazenda Lagoa Formosa | Individual | 443,00 |
| Fazenda Samambaia | Individual | 432,00 |
| Fazenda Santa Cecilia | Individual | 2.273,00 |
| Fazenda Santa Cruz e Córrego das Paineiras | Individual | 284,00 |
| Fazenda Santa Fé | Individual | 289,00 |
| Fazenda Santana (Patrocínio) | Individual | 418,00 |
| Fazenda Sequoia Minas Ltda. | Individual | 913,58 |
| Fazenda Sete Cachoeiras Estate Coffee | Individual | 400,00 |
| Fazenda Sete Irmãos | Individual | 46,00 |
| Fazenda São Paulo | Individual | 527,00 |
| Fazendas Baú, Vitória, Gigante e São João | Individual | 1.025,00 |
| Fazendas Caxambu e Aracaçu | Individual | 234,00 |
| Fazendas Limeira e Marolândia | Individual | 750,00 |
| Fazendas Moraes | Individual | 429,00 |
| GRA 1 monteCCer – Grupo Rainforest Alliance monteCCer 1 | Grupo | 3.771,00 |
| GRA 3 - monteCCer Grupo Rainforest Alliance 3 | Grupo | 1.484,00 |
| GRAA - Grupo Rainforest Alliance Araguari | Grupo | 562,43 |
| Grupo CARPEC - Cooperativa Agropecuária de Carmo do Paranaíba | Grupo | 1.229,00 |
| Grupo Cerrado Cxp | Grupo | 10.302,00 |
| Grupo Mogyana de Certificação RAS | Grupo | 4.289,00 |
| Grupo Olam Manhuaçu | Grupo | 1.715,25 |
| Grupo Stockler Cerrado de Certificação RAS | Grupo | 4.043,00 |
| Guima Café(Fazendas São Lourenço, Santa Rita e Brasis) | Individual | 602,50 |
| Haroldo Barcelos Veloso (Fazenda São Lourenço) | Individual | 335,28 |
| Ipanema Agrícola S/A | Individual | 2.903,00 |
| Labareda Agropecuária | Individual | 653,00 |
| Luiz da Cunha Sobrinho (Fazenda Monte Alegre) | Individual | 267,71 |
| Manoel Carlos Hernandez (Fazenda Catuaí) | Individual | 104,00 |
| Maria D' Aparecida Vilela Brito | Individual | 1.387,46 |
| Naohito Tsuge e Outro | Individual | 160,00 |
| Natural Estate Coffee | Grupo | 1.789,00 |



Instituto de Manejo e Certificação Florestal e Agrícola
Estrada Chico Mendes, 185 – Sertãozinho
CEP: 13426-420 - Piracicaba - SP - Brasil
Tel./Fax.: +55 19 3429-0800
imaflora@imaflora.org | www.imaflora.org

| | | |
|---|------------|----------|
| NKG Fazendas Brasileiras Ltda. – Fazenda da Lagoa, Tartária, São José, Sucupira e Paraíso | Individual | 1.586,00 |
| Paulo Veloso Dos Santos - Fazendas Catuaí, Berrador e Nova Suíça | Individual | 1.284,50 |
| Paulo Veloso Junior (Fazenda Condominio Paraiso) | Individual | 430,00 |
| Primavera Agronegócios Ltda | Individual | 1.070,00 |
| Regional 1 | Individual | 565,00 |
| Ribeiro do Vale Cafés Especiais - Fazenda São José | Individual | 261,05 |
| Santana Estate Coffee | Individual | 137,00 |
| São João Grande e Dona Neném | Individual | 617,00 |
| Versi Crivelenti Ferrero e Outros | Individual | 478,00 |
| Vía Verde Agroindustrial Ltda | Individual | 882,00 |
| Wolthers & Assoc. Corret. Mercadorias Ltda | Grupo | 745,00 |