

Tendências do cacau sustentável no mundo e a experiência com o cacau Rainforest Alliance Certified

PETRA FOODS
LIMITED

1ro de junho 2011
Patricia Moles
Country Manager, Delfi Cacau Brasil



Topicos



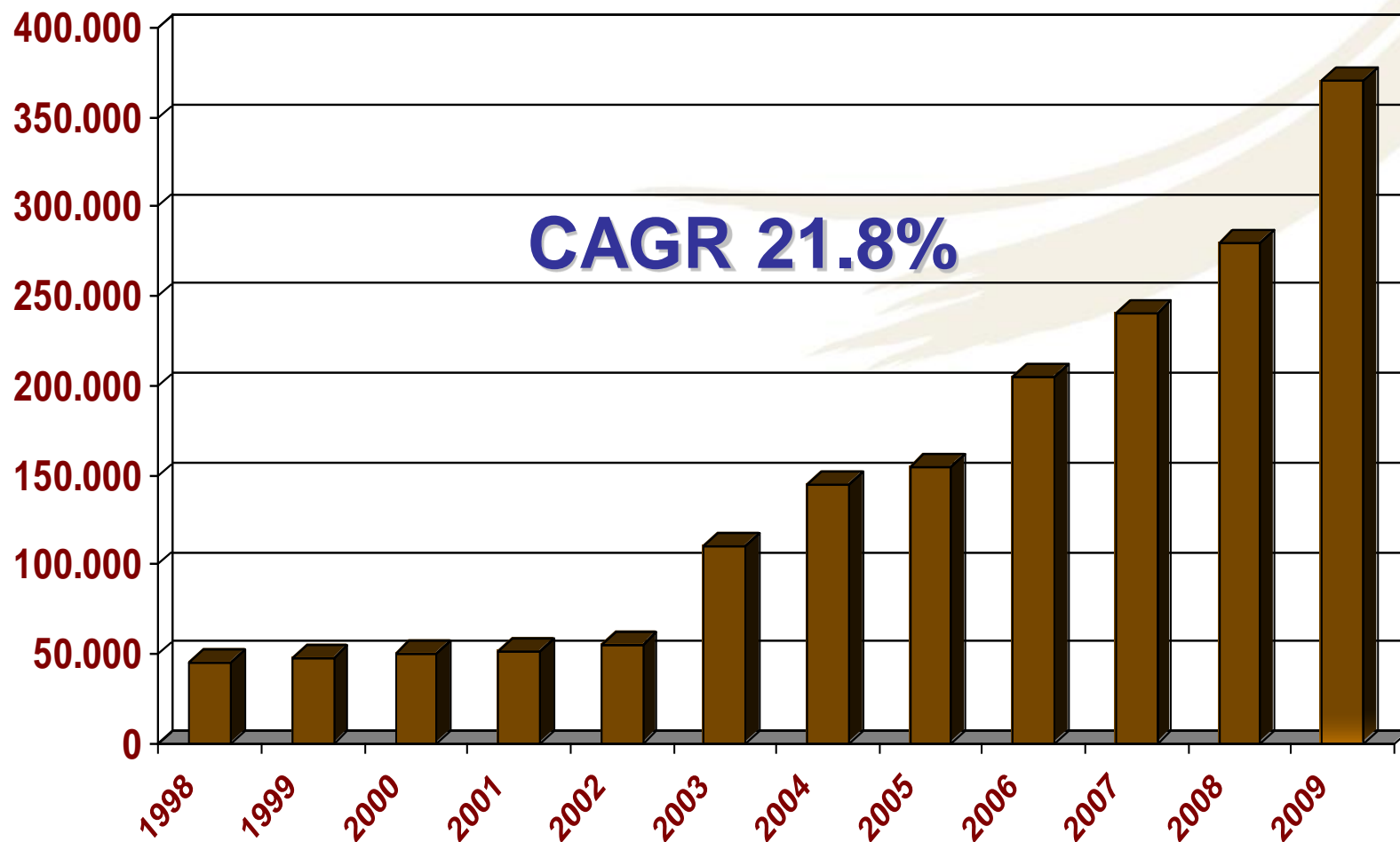
1. Grupo Petra Foods:
2. A cadeia de valor do cacau
3. Porque sustentabilidade
4. Tendências: os principais motores do processo
5. Diferentes esquemas de certificação
6. Delfi Cacau Brasil na sustentabilidade
7. Oportunidades e desafios

O Grupo Petra Foods



- Empresa de Capital aberto na bolsa de Cingapura (desde 2004)
- Atividade – Cacau & Chocolate
- Receita anual : USD 1.6 bilhões
 - I. Mercado Consumidor: USD 400 milhões
 - II. Ingredientes de cacau: USD 1,200 milhões
- Plantas de processamento de cacau: 7
- Plantas de produção de balas e chocolates: 2
- Numero de colaboradores: 6,000

Delfi Cocoa Capacidade de Produção

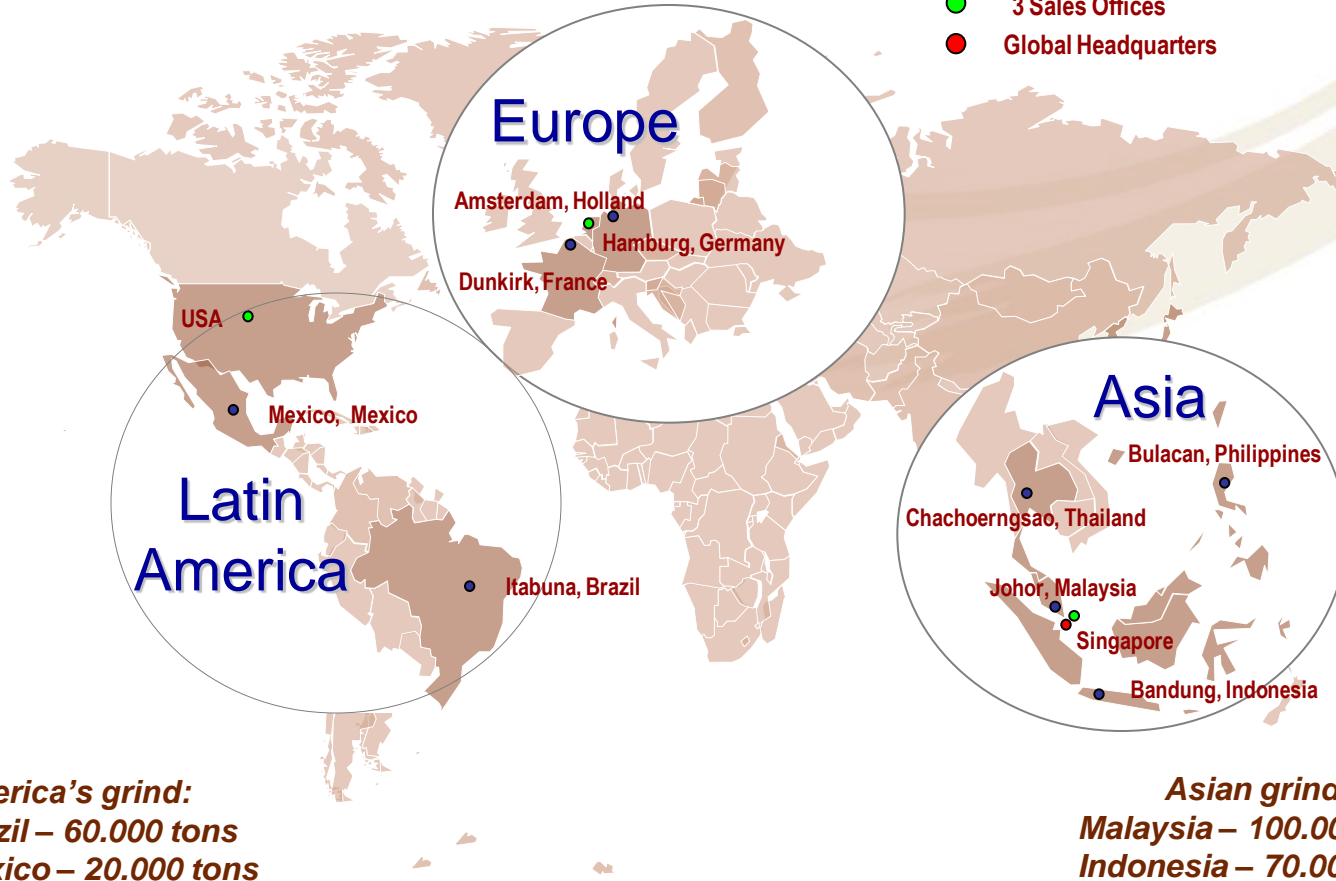


Delfi Cocoa Moagem Global: 370.000 tons

PETRA FOODS
LIMITED

Europe's grind:
Hamburg – 100.000 tons
(France – 45.000 tons butter melt)

- 8 Cocoa Processing Plants
- 3 Sales Offices
- Global Headquarters



America's grind:
Brazil – 60.000 tons
Mexico – 20.000 tons

Asian grind:
Malaysia – 100.000 tons
Indonesia – 70.000 tons
Thailand – 20.000 tons

CADEIA DE VALOR DO CACAU

O cacau no mundo

Bean Counting | World's top cocoa producers

2010-2011 forecasts, in metric tons



Source: International Cocoa Organization

BRASIL: CADEIA DE VALOR DO CACAU

10% ↑

Mercado Consumidor

PRODUÇÃO

Chocolates

Nestle/ Garoto/ Lacta,
Hersheys, etc

**Achocolatados e
biscoitos**

Nescau, Toddynho,
Bauduco, etc

**Chocolate
industrial**

para artesanais,
Gourmet

PROCESSAMENTO
220mil ton ano

Produção de Ingredientes (Licor, Manteiga e pó)
DELFI, (CARGILL, BARRY CALLEBAULT, ADM, etc)

FORNECEDOR

PRODUTOR

CULTIVO
180-200 mil
Ton/ano

Bahia– 60-70%

Pará - 15-20%

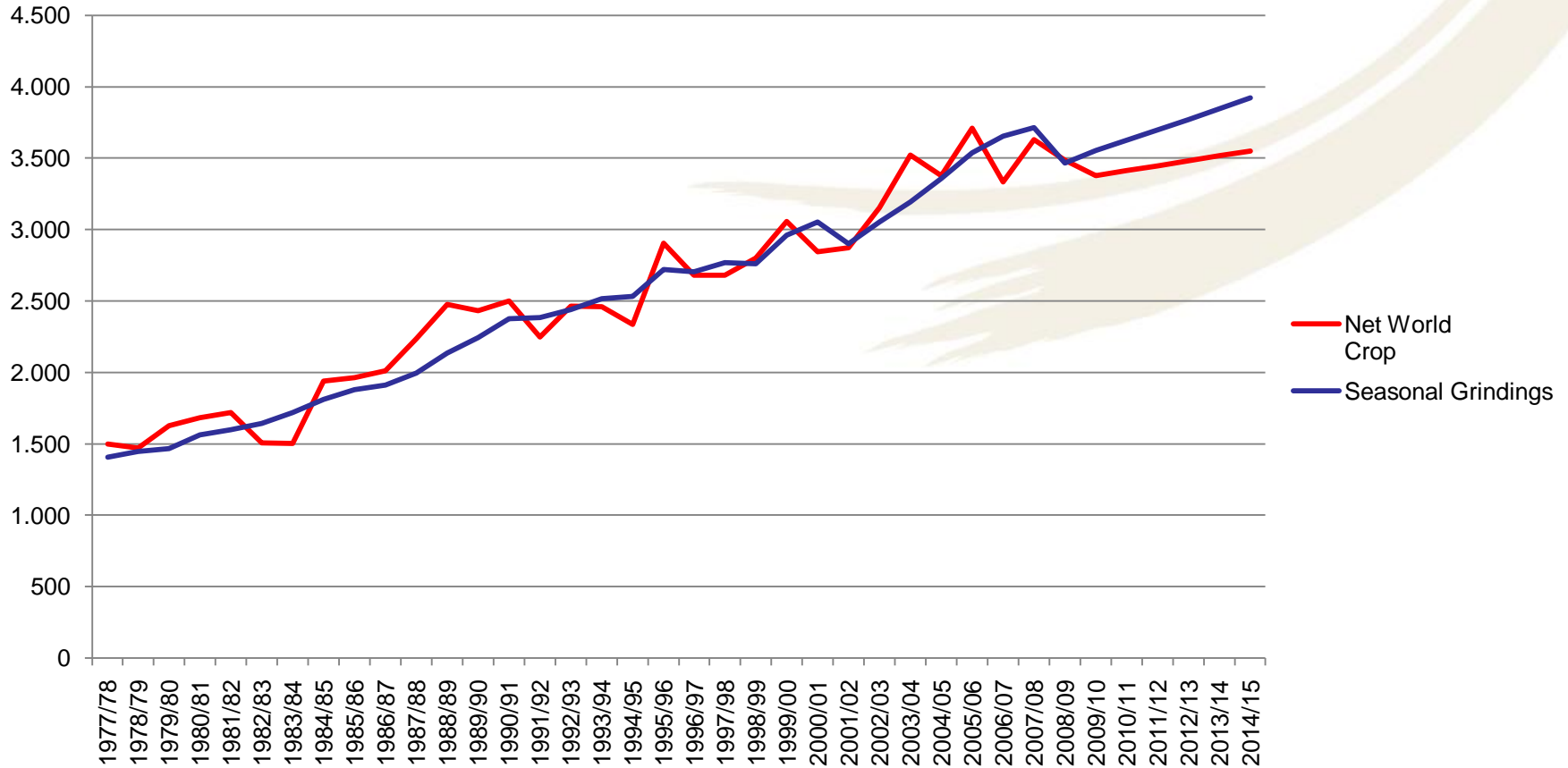
Outros
Estados
10-15%

Importação

Escopo

- ◆ 5-6 milhões de agricultores (14 milhões de pessoas) no mundo vivem do cacau – muitas vezes como única fonte de renda.
- ◆ 90% da produção mundial é cultivada em pequenas propriedades familiares
- ◆ Unicamente 5% da produção mundial é cultivada em áreas de 40 Ha ou mais
- ◆ Produção 3.5 milhões de tons, crescendo a 2 % p.a.
- ◆ Moagem Mundial de 3.6 milhões de tons, crescendo a uma media de 3 % p.a.
- ◆ Media de produtividade por ha. 400 kgs por Ha.
- ◆ Produção de Clonados atingem produtividade de 2500 kgs. por Ha. (ex, Ecuador)
- ◆ Rendimento médio no Brasil abaixo de 400 kgs per Ha.

Produção Mundial/Moagens



Caminho para a Sustentabilidade da cadeia de cacau



1. Aumento de rendimento e renda para produtores através de boas práticas agrícolas (Aumento de renda & condições de vida)
2. Aumentar a qualidade e consistência do cacau (melhor qualidade)
 - .
3. Melhorar as condições para rastreabilidade (Garantir segurança do Alimento - Food Safety)

Iniciativas Corporativas, alguns exemplos



Empresas	Iniciativa
World Cocoa Foundation	<ul style="list-style-type: none">• Fundada no ano 2000, 70 empresas associadas, representando 80% do mercado global.• Iniciativas focadas na capacitação e melhoras nas condições de vida das regiões produtoras.
Mars	<ul style="list-style-type: none">• Partnership for Cocoa Communities for Tomorrow (Ghana) – Treinamento de produtores• Compromisso de comprar 100% cacau com certificação de sustentabilidade até 2020.
Kraft	Até final de 2015 aumentar em 25% o fornecimento de produto de fontes certificadas sustentáveis (compromisso 100% do café para 2015) Hoje duas marcas, Cote d'Or e Marabou são produzidas com cacau certificado
Nestle	Cocoa Plan – USD 500 milhões em 10 anos – foco em melhoramento de plantas e capacitação
Hersheys	Plano de conectividade por celular em Ghana – Cocoa Link

Iniciativas Corporativas, alguns exemplos



Empresas	Iniciativa
Cargill	Escolas de Agricultura, – Iniciativa UTZ
ADM	SERAP (Capacitação de produtores) - Desde 2005
Delfi	PACTS – SEEDS. Capacitação em melhores práticas agrícolas
Barry - Callebaut	Programa de agricultura de qualidade – desde 2005.
Cargill, Delfi, ADM, Barry Callebaut, Indeca	Projeto PHOENIX – capacitação em melhores práticas agrícolas, na região da Bahia, Brasil

Principais sistemas de certificação

Rastreabilidade e sustentabilidade



	Rain Forest Alliance	Utz	Fair trade
Foco	Sustentabilidade Ambiental e Social (rastreabilidade) 10 princípios, na áreas agrícola, social e ambiental	Rastreabilidade, Sustentabilidade Social e Ambiental •Boas praticas Agrícolas •Critérios sociais •Critérios ambientais	Social - Preço minimo ao produtor
Inicio	1999	2009	1998
Volume estimado em 2010	50.000 tons	6,000 tons	10.000 tons
Usuários	Kraft, Mars, Delfi, Cargill, outros	Mars, Nestle, Cargill, Barry Callebault, outros	Carbury, Barry Callebault, outros

Tendência a estandardização

PETRA FOODS
LIMITED

Organizações formam parte da Aliança Global para Standards sociais e ambientais.



Experiência com Certificação RFA no Brasil

Rain Forest Alliance in Brazil



- Delfi Cacau Brasil - Certificação RFA em 2008
- 2 fazendas certificadas na Bahia:
 - M. Libano Bahia -
 - Fazenda Juliana -Volume aproximado: 500mt ano.
- Outras fazendas/ Cooperativas em processo de certificação, esperando chegar as 2.000 tons ano.
- Produto certificado ainda tem como alvo mercado de exportação.



THE MARK OF
DISTINCTION

DELFI COCOA



Delfi Cocoa